

CONSIGNES DE SÉCURITÉ

Ce produit doit être installé et adapté par un professionnel de santé (pharmacien, orthopédiste, kinésithérapeute...).

Consulter immédiatement un médecin en cas de douleurs, de gonflements, de modifications des sensations ou de réactions inhabituelles.

Ne pas porter le produit directement en contact avec une lésion cutanée.

Protéger toute partie du corps où un antalgique a pu être appliqué avant la mise en place du produit.

Il est fortement déconseillé de réutiliser ce produit pour un autre patient.

ENTRETIEN

- Nettoyage à la main et au savon (max. 30°C),
- Rincer soigneusement,
- Laisser sécher à l'air libre,
- Ne pas mettre au sèche-linge,
- Ne pas javelliser,
- Ne pas utiliser de détergent,



Conserver le produit à température ambiante.



ORLIMAN



Dispositif médical de classe I
Distributeur : SM Europe - 420574626 RCS Rennes
Pour toutes informations complémentaires, contacter :
SM Europe, ZA de la Herbetais, 35520 La Mézière - France.
NOT_ConfortPlusPoignetPouce_170210_OrV1



ORLIMAN S. L. U.

C/ Ausias March, 3 - Pol. Ind. La Pobla-L'Eliana
Apdo. de correos 49 · C.P.: 46185 - La Pobla de Vallbona
Valencia - España (Spain)

LB-I-SME/LB30 Edition : 02/2017



CONFORT PLUS®
POIGNET / POUCE

> ATTELLE DE POIGNET ET POUCE



ORLIMAN

CONTENU/DESCRIPTION

Attelle de poignet/pouce Confort Plus® :

- 1 Éclisse latérale amovible modelable,
- 1 Éclisse palmaire amovible modelable,
- 2 Éclisses dorsales souples (repositionnables sur le modèle universel).

Une notice du produit, à lire attentivement.

INDICATIONS

Traumatisme du poignet et du pouce, Entorse du poignet et du pouce, Tendinite de De Quervain, Rhizarthrose phase aiguë.

COMPOSITION

Extérieur : 100% Polyester,
Mousse intérieure : 100% Polyester,
Intérieur : 100% coton,
Éclisses : Aluminium et polycarbonate.

TAILLANT

Modèle gauche et droite.

TAILLE	TOUR DE POIGNET (CM)
1	12 - 16
2	16 - 18
3	18 - 20
Universelle	> 16

DISPONIBLE EN TAILLE ENFANT  **ORLIMAN** Kids

MISE EN PLACE TAILLES STANDARD

- A** (figure 1)
- Enfiler l'attelle Confort Plus® poignet/pouce comme un gant en passant le pouce dans l'évidement prévu à cet effet.
- B** (figure 2)
- Serrer les sangles, ajuster la tension au maintien souhaité puis fixer avec le velcro®.
- C** (figure 3)
- Serrer la sangle de pouce en prenant bien soin de l'ajuster au plus proche de la jointure pouce/index.

MISE EN PLACE TAILLE UNIVERSELLE

- D**
- Détacher l'éclisse dorsale et enfiler l'attelle Confort Plus® poignet/pouce comme un gant, en passant le pouce dans l'évidement prévu à cet effet.
- E** (figures 4 et 5)
- Positionner et fixer l'éclisse dorsale en veillant bien à ce qu'elle soit alignée dans l'axe du poignet (figure 4).
 - Pour un positionnement optimal, l'éclisse dorsale doit affleurer le liseré bleu de l'attelle, côté avant-bras (figure 5).
- F**
- Serrer les sangles, ajuster la tension au maintien souhaité puis fixer avec le velcro®.
- C** (figure 3)
- Serrer la sangle de pouce en prenant bien soin de l'ajuster au plus proche de la jointure pouce/index.



Figure 1

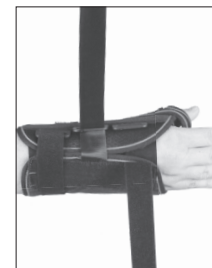


Figure 2

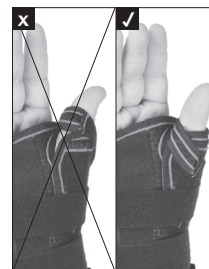


Figure 3




Figure 4



Figure 5



PLUS D'INFOS SUR
NOS PRODUITS :
www.smeurope.fr